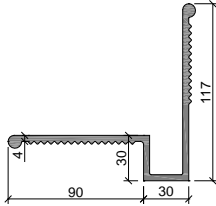
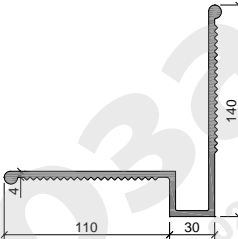
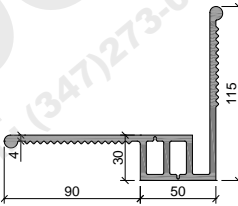
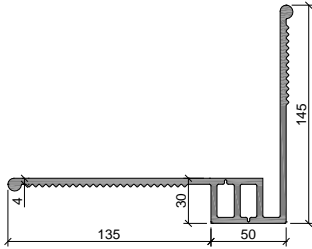
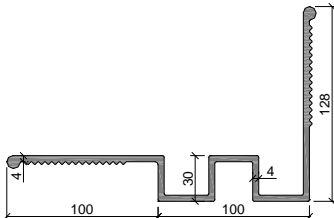
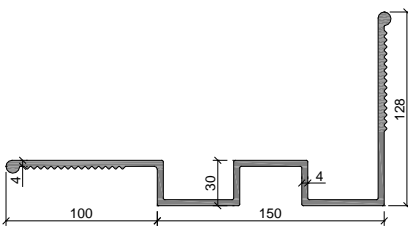


## Гидроизоляционные шпонки АКВАСТОП® тип ДР-УГЛ

## ОБЛАСТЬ ПРИМЕНЕНИЯ

Восстановление герметичности деформационных швов в существующих элементах конструкций надземных, заглубленных, подземных частей зданий и сооружений различного назначения.

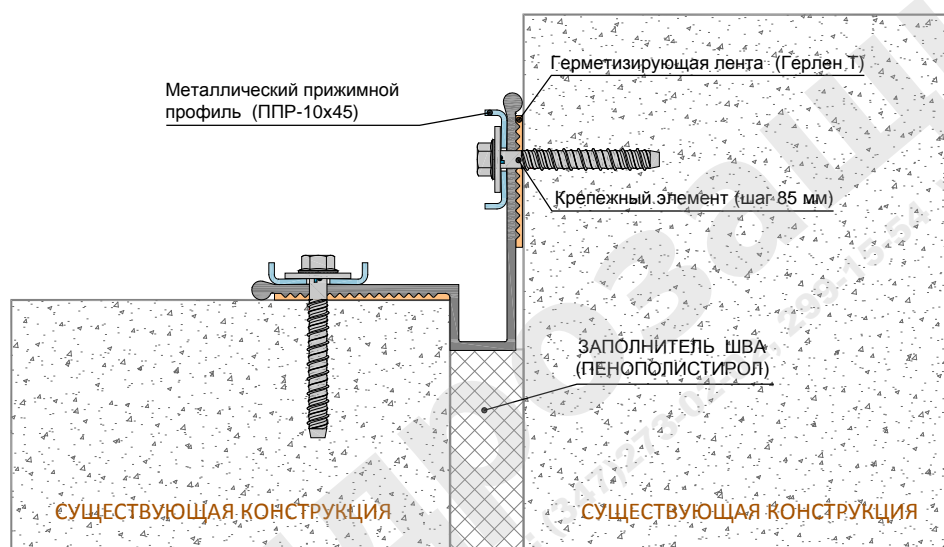
МАТЕРИАЛ: ПВХ-П

ДР-УГЛ-120/30		
ДР-УГЛ-140/30		
ДР-УГЛ-140/50		Патент РФ
ДР-УГЛ-185/50		Патент РФ
ДР-УГЛ-200/100		
ДР-УГЛ-250/150		

Гидроизоляционные шпонки **АКВАСТОП®** тип ДР-УГЛ**ПОРЯДОК УСТАНОВКИ**

Устанавливается по внутреннему контуру деформационного шва подземной части зданий (плита фундамента – стены – плита перекрытия). По внешнему контуру деформационного шва элементов конструкций - плит покрытий - стилобат с замыканием торцов вверх. Крепление смотреть на стр.3 описания.

Технологический регламент ТР 186-07 и приложение 15.

**МОНТАЖНАЯ СХЕМА****ЭКСПЛУАТАЦИОННЫЕ ХАРАКТЕРИСТИКИ**

ТИП	Бухта, м	Перемещение, мм				Давление воды, МПа
		→●←	←●→	↑●↓	↙●↗	
<b>ПВХ-П</b>						
ДР-УГЛ-120/30	30	20	65	40	25	0,33
ДР-УГЛ-140/30	20	20	65	40	25	0,33
ДР-УГЛ-140/50	20	35	110	75	50	0,33
ДР-УГЛ-185/50	20	35	125	75	50	0,33
ДР-УГЛ-200/100	20	78	100	160	35	0,33
ДР-УГЛ-250/150	20	128	105	190	100	0,33

**ПРИМЕЧАНИЕ**

Гидрошпонка тип ДР-УГЛ-120/30 (ПВХ-П) стыкуется с ДР-210/30 (ПВХ-П)  
 Гидрошпонка тип ДР-УГЛ-140/30 (ПВХ-П) стыкуется с ДР-250/30 (ПВХ-П)  
 Гидрошпонка тип ДР-УГЛ-140/50 (ПВХ-П) стыкуется с ДР-230/50 (ПВХ-П)  
 Гидрошпонка тип ДР-УГЛ-185/50 (ПВХ-П) стыкуется с ДР-320/50 (ПВХ-П)  
 Гидрошпонка тип ДР-УГЛ-200/100 (ПВХ-П) стыкуется с ДР-300/100 (ПВХ-П)  
 Гидрошпонка тип ДР-УГЛ-250/150 (ПВХ-П) стыкуется с ДР-350/150 (ПВХ-П)

Гидрошпонки тип ДР-УГЛ в прямолинейном направлении и при повороте с ДО-УГЛ, ДЗ, ДЗС не стыкуются.

## Технические данные материалов изделий

### 1. ПЛАСТИФИЦИРОВАННЫЕ КОМПОЗИЦИИ НА ОСНОВЕ ПОЛИВИНИЛХЛОРИДА (ПВХ-П)

Изделия из этого материала изготавливают в соответствии с ТУ 5772–001–58093526–11.

Материал используют при изготовлении гидроизоляционных шпонок, профильных уплотнений СВГ.

Применение этого материала обеспечивает следующие преимущества:

- ✓ высокая химическая стойкость;
- ✓ долговечность;
- ✓ простота монтажа;
- ✓ надежное крепление в бетоне;
- ✓ экологическая безопасность.

Физико–механические показатели материала:

№	Наименование показателя	Метод	Значение
1	Твёрдость по Шор А, единицы Шор А, в пределах	ГОСТ 24621	70 ± 5
2	Прочность при разрыве, МПа (кг/см <sup>2</sup> ), не менее	ГОСТ 11262 на образцах тип 1	10 (100)
3	Относительное удлинение при разрыве, %, не менее	ГОСТ 11262 на образцах тип 1	320
4	Сопrotивление раздиру, Н/мм (кг/см <sup>2</sup> ), не менее	ГОСТ 262 метод А	12 (120)
5	Относительное удлинение при разрыве при –20 °С, %, не менее	ГОСТ 11262 на образцах тип 1	200
6	Максимальное снижение показателей после старения в воздухе в течение 28 суток при температуре (70±2) °С – твердость, единицы Шор А, в пределах – прочность при разрыве, %, не более – относительное удлинение при разрыве, %, не более	ГОСТ 11645	3 20 20
7	Потери в массе при 160 °С в течение 6 ч. %, не более	ГОСТ 5960 п. 4.10	1,2
8	Способность к свариванию*: – частное от деления прочности при разрыве по сварному шву на прочность при разрыве образца без шва,		≥ 0,6
9	Светостойкость при 70 °С, ч, не менее	ГОСТ 9.708	2000
10	Группа горючести	ГОСТ 30244	Г4
11	Водопоглощение, % не более	ГОСТ 4650 п. 6.3	0,25
12	Плотность, г/см <sup>3</sup> , не более	ГОСТ 15139 п. 4	1,35
13	Температура хрупкости, °С, не выше	ГОСТ 5960	– 40
14	Суммарный показатель токсичности, %, не более	ГОСТ 26150	1
15	Диапазон рабочих температур, °С		от – 37 до + 70

\* Примечание: способность к свариванию проверяют по DIN 18541-2

### 2. КРЕПЛЕНИЕ

- ✓ анкер-винт с шестигранной головкой и пресс-шайбой (R-LX-08X075-HF) в комплекте с шайбой D 10 увеличенная ГОСТ 6958 оц. (DIN 9021). Шаг монтажа – 85 мм;
- ✓ металлический прижимной профиль АКВАСТОП® ППР 10x45.

## Общие положения

Продукты системы **АКВАСТОП®**, описанные в настоящем проспекте, предназначены для обустройства деформационных швов при строительстве, ремонте и реконструкции зданий и сооружений различного назначения.

Основываясь на нашем многолетнем опыте производства и применения продуктов системы **АКВАСТОП®**, мы всегда готовы оказать профессиональную техническую помощь и консультации проектным и строительным организациям по выбору и применению соответствующих продуктов и решению технических задач.

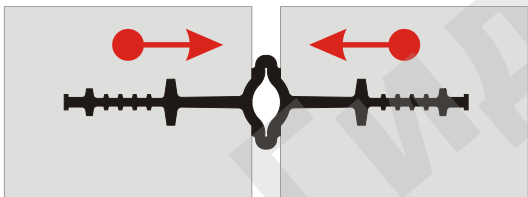
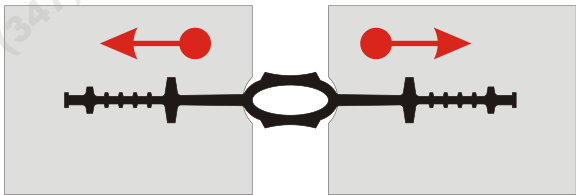
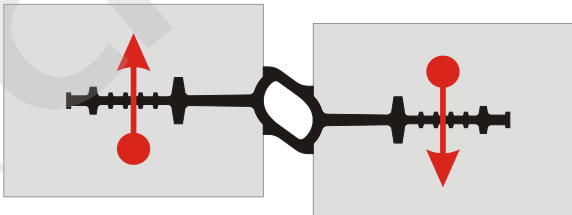
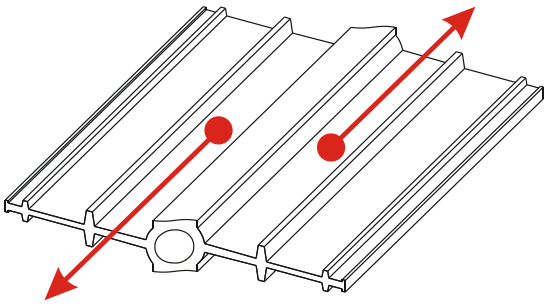
### ИСПОЛЬЗУЕМЫЕ ТЕРМИНЫ

В проспекте используются следующие термины:

**Деформационный шов** – температурный, осадочный, антисейсмический и другие швы, а также их сочетания.

**Технологический шов бетонирования** – шов в месте контакта бетона разного возраста, обусловленный технологией производства бетонных работ.

**Перемещения** – допустимые перемещения сопрягаемых элементов конструкции. Виды перемещений приведены в таблице ниже:

СЖАТИЕ →•←	РАСТЯЖЕНИЕ ←•→
	
СДВИГ ПОПЕРЕЧНЫЙ ↑•↓	СДВИГ ПРОДОЛЬНЫЙ ↙•↗
	

## Общие положения

### ТРАНСПОРТИРОВАНИЕ И ХРАНЕНИЕ

Изделия перевозят транспортом всех видов в соответствии с правилами перевозки в условиях, исключающих их механические повреждения и загрязнение.

Изделия следует хранить в заводской упаковке, не подвергать деформирующим нагрузкам, защищать от воздействия нефтепродуктов, органических растворителей.

Условия при воздействии климатических факторов должны соответствовать:

- при транспортировании – группе условий 8 по ГОСТ 15150;
- при хранении – группе условий 3 по ГОСТ 15150.

### СЕРТИФИКАЦИЯ

Вся продукция системы **АКВАСТОП®** сертифицирована.

Резиновые гидроизоляционные шпонки **АКВАСТОП®** допущены к применению в контакте с питьевой водой.

### ГАРАНТИИ ИЗГОТОВИТЕЛЯ

Предприятие–изготовитель гарантирует соответствие изделий требованиям нормативных документов при соблюдении потребителем условий применения, правил транспортирования и хранения, указаний по эксплуатации.

Гарантийный срок хранения изделий – 2 года со дня изготовления.

Гарантийный срок эксплуатации изделий – 5 лет.

Гарантия изготовителя распространяется на эксплуатационные характеристики изделий при условии, что все работы по установке выполнены в соответствии с регламентами, согласованными с Изготовителем.

Потребитель несет ответственность за соответствие выбранного им типа изделия назначению и условиям его эксплуатации.

### ЗАМЕЧАНИЯ

Изготовитель оставляет за собой право вносить изменения в технические данные изделий, не ухудшающие их эксплуатационные характеристики, основываясь на результатах новых разработок.

Приведенные рисунки схематично отражают устройство изделий и могут отличаться от реальной ситуации.

Обращаем Ваше внимание, что вся информация в сборнике носит справочный характер и не является публичной офертой, определяемой положениями статьи 437 Гражданского кодекса Российской Федерации.

Технические параметры (спецификации) и комплект поставки продукции могут быть изменены производителем без предварительного уведомления. Пожалуйста, уточняйте информацию у наших специалистов.

